


TABELA DE PREÇOS

2026 - versão 03



ALVENARIAS TRADICIONAIS

BLOCO • BETÃO • LECA • LEVE FACE À VISTA



	CÓDIGO	DIMENSÕES (mm) C - A - L	BLOCO	PESO (*) kg / uni.	CONSUMO uni. / m ²	EMBALAGENS		PREÇO P/ UNI. €
						DIMENSÕES paleta (cm)	FÁB. - QUANT. peças / paleta	
	BBE.5010	500 - 200 - 100	Betão	10,80	10	105 x 105	M-140	0,71
	BLE.5010		Leca	7,40			M-100	0,85
	BFV.5010		Leve Face à Vista	8,20			M-100	0,88
	BBE.5015	500 - 200 - 150	Betão	15,30	10	105 x 105	M-98	0,83
	BLE.5015		Leca	9,70			M-70	1,20
	BFV.5015		Leve Face à Vista	12,00			M-70 P-70	1,24
	BBE.5020	500 - 200 - 200	Betão	18,00	10	105 x 105	M-70	0,95
	BLE.5020		Leca	12,70			M-50	1,45
	BFV.5020		Leve Face à Vista	13,20			M-50 P-50	1,54
	BBE.5025	500 - 200 - 250	Betão	23,60	10	105 x 105	M-56	1,23
	BLE.5025		Leca	15,60			M-40	1,75
	BFV.5025	Leve Face à Vista	18,90	M-40	1,80			
	BBE.5028	500 - 200 - 275	Betão	25,00	10	105 x 105	M-56	1,37

BLOCO PILAR • BETÃO • FACE À VISTA



	CÓDIGO	DIMENSÕES (mm) C - A - L	BLOCO	PESO (*) kg / uni.	EMBALAGENS		PREÇO P/ UNI. €
					DIMENSÕES paleta (cm)	FÁB. - QUANT. peças / paleta	
	BP.5015	500 - 200 - 150	Bloco Pilar	14,40	105 x 105	M-98	0,92
	BPFV.5015		Bloco Pilar Face à Vista	11,10		M-70	1,10 (1)
	BP.5020	500 - 200 - 200	Bloco Pilar	17,30	105 x 105	M-70	1,07
	BPFV.5020		Bloco Pilar Face à Vista	13,10		M-50	1,28 (1)
	BP.5025	500 - 200 - 250	Bloco Pilar	23,40	105 x 105	M-56	1,40
	BPFV.5025		Bloco Pilar Face à Vista	15,90		M-40	2,15 (1)

LINTEL • BETÃO • FACE À VISTA



	CÓDIGO	DIMENSÕES (mm) C - A - L	LINTEL	PESO (*) kg / uni.	CONSUMO uni. / ml	EMBALAGENS		PREÇO P/ UNI. €
						DIMENSÕES paleta (cm)	FÁB. - QUANT. peças / paleta	
	LBE.5015	500 - 200 - 150	Lintel Betão	17,90	2	105 x 105	M-98	1,01
	LFV.5015		Lintel Face à Vista	11,00			M-70	1,58 (1)
	LBE.5020	500 - 200 - 200	Lintel Betão	19,50	2	105 x 105	M-70	1,28
	LFV.5020		Lintel Face à Vista	13,30			M-50	1,86 (1)
	LBE.5025	500 - 200 - 250	Lintel Betão	22,90	2	105 x 105	M-56	1,37
	LFV.5025		Lintel Face à Vista	16,10			M-40	1,99 (1)
	LBE.5028	500 - 200 - 275	Lintel Betão	26,90	2	105 x 105	P-40	1,79

M - Meirinhas / P - Pombal

TP_BLO/BP/BLIN | Em vigor a partir de 2026.05.01 | Preços sujeitos a IVA à taxa em vigor | Devoluções de taras, por conta do cliente.

(*) Os pesos são referentes a uma média e admitem uma variação de ± 10% e não incluem a influência decorrente do estado do tempo.
Os preços desta tabela são válidos, salvo rutura de stock e/ou erro tipográfico e podem sofrer alterações sem aviso prévio. Preço à saída da fábrica.
(1) Só por encomenda e sujeito a espera.

ALVENARIAS TRADICIONAIS



EN 771-3

BLOCO INDUSTRIAL • BETÃO

 15 COM ENCAIXE	CÓDIGO	DIMENSÕES (mm)	PESO (*)	CONSUMO	EMBALAGENS		PREÇO P/ UNI. €
		C - A - L	kg / uni.		uni. / m ²	DIMENSÕES	
 20 SEM ENCAIXE	BIN.5015	500 - 200 - 150	14,00	10	M 105 x 105	M 70	0,79
	BIN.5020	500 - 200 - 200	16,90		M 105 x 105	M 50	0,93

M - Meirinhas



EN 771-3

BLOCO MACIÇO

 A L NORMAL	CÓDIGO	DIMENSÕES (mm)	PESO (*)	CONSUMO	EMBALAGENS		PREÇO P/ UNI. €
		C - A - L	kg / uni.		uni. / m ²	DIMENSÕES	
 A L NORMAL DE PARTIR	BMA.5010	500 - 200 - 100	12,400	10	105 x 105	P 100	1,46 (1)
	BMA.5015	500 - 200 - 150	20,40	10	120 x 105	P 80	2,17 (1)

P - Pombal

BLOCO COFRAGEM

 20 A L E C 25 A L E C	CÓDIGO	DIMENSÕES (mm)	PESO (*)	CONSUMO	EMBALAGENS		PREÇO P/ UNI. €
		C - A - L - E	kg / uni.		uni. / m ²	DIMENSÕES	
 20 A L E C 25 A L E C	BLC.5020	490 - 200 - 200 - 55	17,90	10	105 x 105	M 50	1,51
	BLC.5025	490 - 200 - 250 - 126	18,60	10	105 x 105	M 56	1,60

M - Meirinhas

TP_BLI/BLM/BLC | Em vigor a partir de 2026.05.01 | Preços sujeitos a IVA à taxa em vigor | Devoluções de taras, por conta do cliente.

(*) Os pesos são referentes a uma média e admitem uma variação de ± 10% e não incluem a influência decorrente do estado do tempo.
Os preços desta tabela são válidos, salvo rutura de stock e/ou erro tipográfico e podem sofrer alterações sem aviso prévio. Preço à saída da fábrica.
(1) Só por encomenda e sujeito a espera.

TABELA DE PREÇOS //.03

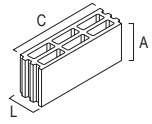
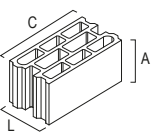
ALVENARIAS TÉRMICAS

BLOCO TÉRMICOProETICS®

REGISTO DE MARCA INPI 452663



EN 771-3

 Sem caixa-de-ar	CÓDIGO	DIMENSÕES (mm)	PESO (*)	CONSUMO	EMBALAGENS		PREÇO P/ UNI. €
		C - A - L	kg / uni.		uni. / m ²	DIMENSÕES	
	BTE.5015	500 - 190 - 150	10,40	10	120 x 105	P 80	1,52
 Com caixa-de-ar	BTE.5020	500 - 190 - 200	13,70	10	120 x 105	P 60	1,85
	BTE.5025	500 - 190 - 250	15,00	10	120 x 105	P 50	2,05
	BTE.5030	500 - 190 - 300	19,00	10	120 x 105	P 40	2,24

Designação protegida por lei de direitos de autores. Qualquer uso não autorizado pode resultar em penalidades criminais e civis.

P- Pombal

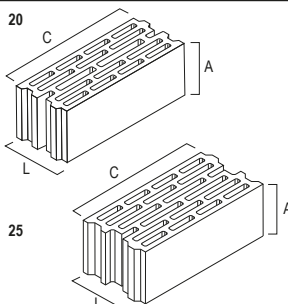
TERMISOBEL®

REGISTO DE MARCA INPI 646444

REGISTO DE DESENHO/MODELO INPI 6002



EN 771-3

	CÓDIGO	DIMENSÕES (mm)	PESO (*)	CONSUMO	EMBALAGENS		PREÇO P/ UNI. €
		C - A - L	kg / uni.		uni. / m ²	DIMENSÕES	
	BTI.5020	500 - 190 - 200	17,00	10	120x105	P 60	2,09
	BTI.5025	500 - 190 - 250	21,00	10		P 50	2,46

Modelo e designação protegida por lei de direitos de autores. Qualquer uso não autorizado, reprodução ou distribuição, pode resultar em penalidades criminais e civis.

P- Pombal

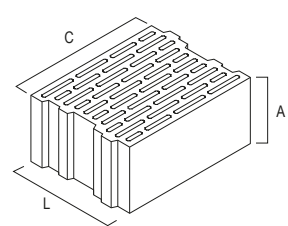
TERMOACÚSTICO®

REGISTO DE MARCA INPI 427890

REGISTO DE DESENHO/MODELO INPI 1138



EN 771-3

	CÓDIGO	DIMENSÕES (mm)	PESO (*)	CONSUMO	EMBALAGENS		PREÇO P/ UNI. €
		C - A - L	kg / uni.		uni. / m ²	DIMENSÕES	
	BTA.4031	400 - 190 - 315	23,40	12,5	120x105	P 55	2,69

Designação protegida por lei de direitos de autores. Qualquer uso não autorizado pode resultar em penalidades criminais e civis.

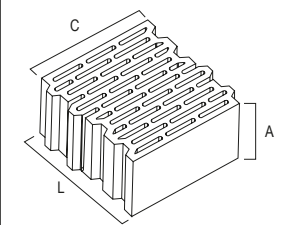
P- Pombal

MEGATÉRMICO®

REGISTO DE MARCA INPI 452662



EN 771-3

	CÓDIGO	DIMENSÕES (mm)	PESO (*)	CONSUMO	EMBALAGENS		PREÇO P/ UNI. €
		C - A - L	kg / uni.		uni. / m ²	DIMENSÕES	
	BMT.3538	350 - 190 - 380	25,20	15	120x105	P 45	2,81

Modelo e designação protegida por lei de direitos de autores. Qualquer uso não autorizado, reprodução ou distribuição, pode resultar em penalidades criminais e civis.

P- Pombal

TP_TERMPRO/TERMOB/TERM/BMT | Em vigor a partir de 2026.05.01 | Preços sujeitos a IVA à taxa em vigor | Devoluções de taras, por conta do cliente.

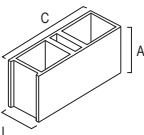
(*) Os pesos são referentes a uma média e admitem uma variação de ± 10% e não incluem a influência decorrente do estado do tempo.

Os preços desta tabela são válidos, salvo rutura de stock e/ou erro tipográfico e podem sofrer alterações sem aviso prévio. Preço à saída da fábrica.

ALVENARIAS TÉRMICAS



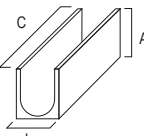
BLOCO PILAR • TÉRMICO

	CÓDIGO	DIMENSÕES (mm)	PESO (*)	EMBALAGENS		PREÇO P/ UNI. €
		C - A - L	kg / uni.	DIMENSÕES	FÁB. - QUANT.	
				palete (cm)	peças / palete	
	BPT.5020	500 - 190 - 200	11,70	105 x 105	M 50	2,07
	BPT.5025	500 - 190 - 250	14,40	105 x 105	M 40	2,22
	BPT.5030	500 - 190 - 300	16,30	120 x 105	P 40	2,40

P - Pombal / M - Meirinhas

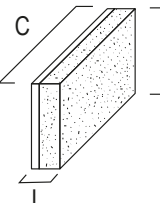


LINTEL TÉRMICO

	CÓDIGO	DIMENSÕES (mm)	PESO (*)	CONSUMO	EMBALAGENS		PREÇO P/ UNI. €
		C - A - L	kg / uni.		DIMENSÕES	FÁB. - QUANT.	
					palete (cm)	peças / palete	
	LTE.5015	500 - 190 - 150	11,72	2	105 x 105	M 70	1,71
	LTE.5020	500 - 190 - 200	14,90	2	105 x 105	M 50	2,04
	LTE.5025	500 - 190 - 250	17,40	2	105 x 105	M 40	2,24
	LTE.5030	500 - 190 - 300	18,60	2	120 x 105	P 40	2,42

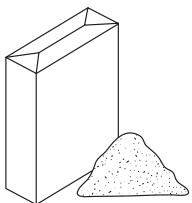
P- Pombal / M- Meirinhas

FORRAS TÉRMICAS COM (XPS)

	CÓDIGO	DIMENSÕES (mm)	PESO (*)	CONSUMO	EMBALAGENS		PREÇO P/ UNI. €
		C - A - L	kg / uni.		DIMENSÕES	FÁB. - QUANT.	
					palete (cm)	peças / palete	
	FTE.6050	600 - 400 - 50	7,30	4,17	120 x 60	P 81	5,04
	FTE.6065	600 - 400 - 65	7,60	4,17	120 x 60	P 69	5,67

P- Pombal

ARGITHERM

	CÓDIGO	PESO (*)	EMBALAGENS		PREÇO P/ UNI. €
		kg / uni.	DIMENSÕES	FÁB. - QUANT.	
			palete (cm)	peças / palete	
	172655	15,00	95 x 95	M/P 60	7,60

P- Pombal / M- Meirinhas

TP_BPT/BLINT/FT | Em vigor a partir de 2026.05.01 | Preços sujeitos a IVA à taxa em vigor | Devoluções de taras, por conta do cliente.

(*) Os pesos são referentes a uma média e admitem uma variação de ± 10% e não incluem a influência decorrente do estado do tempo. Os preços desta tabela são válidos, salvo rutura de stock e/ou erro tipográfico e podem sofrer alterações sem aviso prévio. Preço à saída da fábrica.

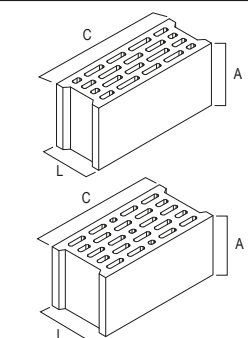
TABELA DE PREÇOS //, 05

ALVENARIAS ACÚSTICAS

ISOARGILA®

REGISTO DE MARCA INPI 400037



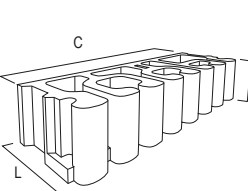
	CÓDIGO	DIMENSÕES (mm)	PESO (*)	CONSUMO	EMBALAGENS		PREÇO P/ UNI. €
					DIMENSÕES	FÁB. - QUANT.	
		C - A - L	kg / uni.	uni. / m ²	palete (cm)	peças / palete	
	Isoa.4015	400 - 190 - 150	11,10	12,5	120x105 - Q 120x105 - C	P 95 P 110	1,60
	Isoa.4020	400 - 190 - 200	14,50	12,5	120x105	P 75	1,93
	Isoa.4025	400 - 190 - 250	17,90	12,5	120x105	P 65	2,29
	Isoa.4030	400 - 190 - 300	20,60	12,5	120x105	P 60	2,64

Modelo e designação protegida por lei de direitos de autores. Qualquer uso não autorizado, reprodução ou distribuição, pode resultar em penalidades criminais e civis.

P- Pombal

SOUNDCONFORT®



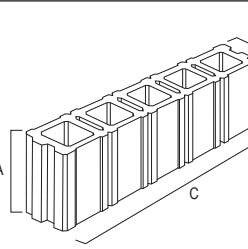
	CÓDIGO	DIMENSÕES (mm)	PESO (*)	CONSUMO	EMBALAGENS		PREÇO P/ UNI. €
					DIMENSÕES	FÁB. - QUANT.	
		C - A - L	kg / uni.	uni. / m ²	palete (cm)	peças / palete	
	BSC.6020	600 - 190 - 200	14,90	8	120x105	P 50	4,14

P- Pombal

FREEBLOCO®

REGISTO DE MARCA INPI 663205



	CÓDIGO	DIMENSÕES (mm)	PESO (*)	CONSUMO	EMBALAGENS		PREÇO P/ UNI. €
					DIMENSÕES	FÁB. - QUANT.	
		C - A - L	kg / uni.	uni. / m ²	palete (cm)	peças / palete	
	Free.5611	560 - 190 - 110	8,70	9	105x105	P 100	1,12

Designação protegida por lei de direitos de autores. Qualquer uso não autorizado pode resultar em penalidades criminais e civis.

P- Pombal

TP_ISO/SC/FREEB | Em vigor a partir de 2026.05.01 | Preços sujeitos a IVA à taxa em vigor | Devoluções de taras, por conta do cliente.

(*) Os pesos são referentes a uma média e admitem uma variação de ± 10% e não incluem a influência decorrente do estado do tempo.

Os preços desta tabela são válidos, salvo rutura de stock e/ou erro tipográfico e podem sofrer alterações sem aviso prévio. Preço à saída da fábrica.

LAJES



Produto com marcação EN 15037-2

ABOBADILHA

		CÓDIGO	DIMENSÕES (mm)	PESO (*)	CONSUMO (**)	EMBALAGENS		PREÇO P/ UNI. €
			L - C - A	kg / uni.	uni. / m ²	DIMENSÕES	FÁB. - QUANT.	
						palete (cm)	peças / palete	
A		ABO.2312	230 - 235 - 117	3,80	12,2	105 x 105	P 180	0,72
		ABO.2316	230 - 235 - 153	4,80			P 140	0,78
		ABO.2320	230 - 235 - 200	5,70			P 120	0,96
B		ABO.2325	230 - 235 - 250	7,30	12,2	120 x 105	P 100	1,13
C		ABO.3312	330 - 235 - 117	5,30	10	105 x 105	P 135	0,80
		ABO.3316	330 - 235 - 153	6,10			P 105	0,97
		ABO.3320	330 - 235 - 200	7,40			P 75	1,11
D		ABO.3325	330 - 235 - 250	9,02	10	120 x 105 - Q 105 x 105 - C	P 75 P 60	1,34
E		ABO.3812	380 - 235 - 117	6,70	8,8	120 x 105	P 130	0,86
		ABO.3816	380 - 235 - 153	7,30			P 110/130	1,02
		ABO.3820	380 - 235 - 200	8,40			120 x 105 - Q 120 x 105 - C	P 75 P 70
F		ABO.3825	380 - 235 - 250	12,00	8,8	120 x 105 - Q 105 x 105 - C	P 65 P 50	1,55
G		ABO.4809	480 - 235 - 90	6,60	7,3	105 x 105	P 110	1,00
		ABO.4812	480 - 235 - 117	7,80			P 90	1,03
		ABO.4816	480 - 235 - 156	9,20			P 70	1,25
		ABO.4820	480 - 235 - 200	10,20			P 50	1,55
H		ABO.3808	380 - 235 - 80	6,40	8,8	105 x 105	P 140	0,96

(**) Não estão incluídos reforços

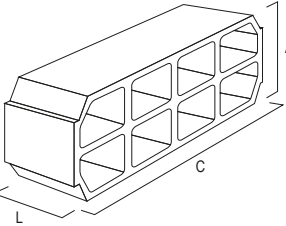
P - Pombal

TP_ABO | Em vigor a partir de 2026.05.01 | Preços sujeitos a IVA à taxa em vigor | Devoluções de taras, por conta do cliente.

(* Os pesos são referentes a uma média e admitem uma variação de ± 10% e não incluem a influência decorrente do estado do tempo. Os preços desta tabela são válidos, salvo rutura de stock e/ou erro tipográfico e podem sofrer alterações sem aviso prévio. Preço à saída da fábrica.

LAJES

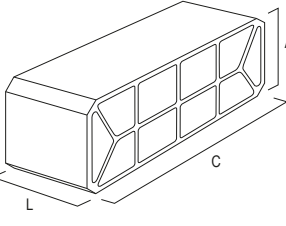
FUNGI BLOCO

	CÓDIGO	DIMENSÕES (mm)	PESO (*)	EMBALAGENS			PREÇO P/ UNI. €
				DIMENSÕES		FÁB. - QUANT. peças / palete	
				C - L - A	kg / uni.		
	FBL.7515	750 - 250 - 150	16,90	120 x 105	122 x 105	P 40	2,58
	FBL.7520	750 - 250 - 200	22,10	120 x 105	122 x 105	P 32	2,97
	FBL.7525	750 - 250 - 250	26,50	120 x 105	125 x 105	P 24/30	3,22
	FBL.7530	750 - 250 - 300	26,50	120 x 105	135 x 105	P 24/30	3,57
	FBL.7534	750 - 250 - 340	32,20	105 x 105	109 x 109	P 16/20	4,22
	FBL.7540	750 - 250 - 400	34,20	105 x 105	115 x 115	P 16/20	4,74

P - Pombal



REGISTO DE MARCA INPI 427889

	CÓDIGO	DIMENSÕES (mm)	PESO (*)	EMBALAGENS			PREÇO P/ UNI. €
				DIMENSÕES		FÁB. - QUANT. peças / palete	
				C - L - A	kg / uni.		
	FGB.8020	800 - 266 - 200	20,30	120 x 105	120 x 105	P 28	3,96
	FGB.8025	800 - 266 - 250	24,50	120 x 105	125 x 105	P 24	4,24
	FGB.8030	800 - 266 - 300	25,80	120 x 105	135 x 105	P 20	4,74
	FGB.8035	800 - 266 - 350	30,20	105 x 105	109 x 109	P 16	5,16

Designação protegida por lei de direitos de autores. Qualquer uso não autorizado pode resultar em penalidades criminais e civis.

P - Pombal

TP_FGB/FGI | Em vigor a partir de 2026.05.01 | Preços sujeitos a IVA à taxa em vigor | Devoluções de taras, por conta do cliente.

(*) Os pesos são referentes a uma média e admitem uma variação de ± 15% e não incluem a influência decorrente do estado do tempo. Os preços desta tabela são válidos, salvo rutura de stock e/ou erro tipográfico e podem sofrer alterações sem aviso prévio. Preço à saída da fábrica.

ACESSÓRIOS

LANCIL



		CÓDIGO	DIMENSÕES (mm)	PESO (*) kg / uni.	EMBALAGENS		PREÇO P/ UNI. €
					DIMENSÕES palete (cm)	FÁB. - QUANT. peças / palete	
A		GUIA LGU 20 08	1000 - 200 - 80 - 60 - 10	35,80	100 x 93	P 48 M 36 M 36	1,92 2,31
		LGU 25 08	1000 - 250 - 80 - 60 - 10	43,00			
B		GUIA LGU 20 12	1000 - 200 - 120 - 100 - 20	51,00	100 x 93	M 32	2,99
C		GUIA LGU 25 12	1000 - 250 - 120 - 80 - 125	65,50	100 x 93	M 24	3,32
D		PASSEIO LPA 20 15	1000 - 200 - 150 - 120 - 110	61,50	100 x 93	M 24	3,75
		LPA 25 15	1000 - 250 - 150 - 120 - 140	80,00		M 18	4,45
		LPA 25 23	1000 - 250 - 225 - 180 - 130	125,00		M 12	7,15
E		RAMPA LRA 15 15	1000 - 150 - 150 - 68 - 100	48,50	100 x 93	M 24	3,06
		LRA 20 25	1000 - 200 - 250 - 100 - 185	103,00	100 x 93	M 12	5,96
		LRA 25 30	1000 - 250 - 300 - 115 - 225	150,90	100 x 93	M 9	7,77
		LRA 22 30	500 - 220 - 285 - 100 - 200	65,50	115 x 93	M 24	3,81

P - Pombal / M- Meirinhas

LANCIL CALDEIRA / ANEL DE ÁRVORE

	CÓDIGO	DIMENSÕES (mm)	PESO (*) kg / uni.	EMBALAGENS		PREÇO P/ UNI. €
				DIMENSÕES palete	FÁB. - QUANT. peças / palete	
	LCA.5006	500 - 160 - 60 2 peças	40,30	105 x 105	P/M 15	17,15
	LCA.8006	800 - 160 - 60 2 peças	70,90	105 x 105	P/M 12	19,25
	LCA.10006	1000 - 160 - 60 3 peças	80,30	105 x 105	P/M 15	22,70

P - Pombal / M- Meirinhas

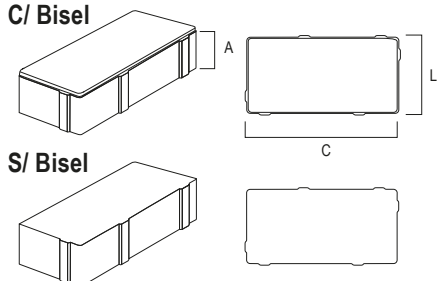
TP_LAN/LCA | Em vigor a partir de 2026.05.01 | Preços sujeitos a IVA à taxa em vigor | Devoluções de taras, por conta do cliente.

(*) Os pesos são referentes a uma média e admitem uma variação de ± 5% e não incluem a influência decorrente do estado do tempo. Os preços desta tabela são válidos, salvo rutura de stock e/ou erro tipográfico e podem sofrer alterações sem aviso prévio. Preço à saída da fábrica.

PAVIMENTOS

HOLANDA

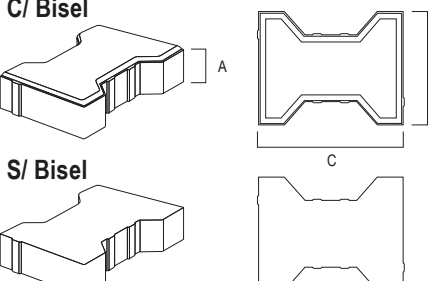


	CÓDIGO	DIMENSÕES (mm)	PESO (*)	QUANT.	EMBALAGENS		
		C - L - A	kg / m ²	peças / m ²	DIMENSÕES	FÁB. - QUANT.	
					paquete (cm)	peças / paquete	m ² / paquete
	Hol 5 - C/ e S/ Bisel	200 - 100 - 50	115,10	50	M 115 x 93	M 540	M 10,80
	Hol 6 - C/ Bisel	200 - 100 - 60	128,10				
	Hol 8 - C/Bisel	200 - 100 - 80	168,10				
	Hol 8 - S/Bisel	200 - 100 - 80	168,10				

M- Meirinhas / P- Pombal

ALFA

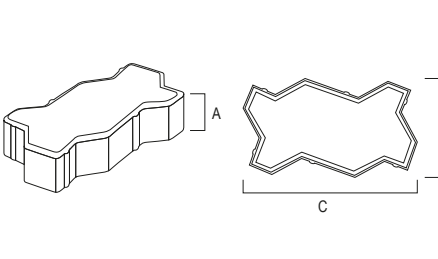


	CÓDIGO	DIMENSÕES (mm)	PESO (*)	QUANT.	EMBALAGENS		
		C - L - A	kg / m ²	peças / m ²	DIMENSÕES	FÁB. - QUANT.	
					paquete (cm)	peças / paquete	m ² / paquete
	Alfa 5	200 - 165 - 50	115,10	35	M 115 x 93	M/P 432	M/P 12,40
	Alfa 6	200 - 165 - 60	128,10			M 360	M 10,30
	Alfa 8 - S/Bisel	200 - 165 - 80	165,10			P 288	P 8,30

M- Meirinhas / P- Pombal

UNI



	CÓDIGO	DIMENSÕES (mm)	PESO (*)	QUANT.	EMBALAGENS		
		C - L - A	kg / m ²	peças / m ²	DIMENSÕES	FÁB. - QUANT.	
					paquete (cm)	peças / paquete	m ² / paquete
	Uni 5	225 - 112,5 - 50	115,10	39	M 115 x 93 P 120 x 105	M 480	M 12,40
	Uni 6	225 - 112,5 - 60	128,10			P 500	P 13,00
	Uni 8	225 - 112,5 - 80	170,10			M 400	M 10,30
	Uni 10	225 - 112,5 - 100	210,10			M 115 x 93	M 320
						M 280	M 7,30

M- Meirinhas / P- Pombal

<p>CORES: Natural: Cinza e Branco Sujo. Normal: Castanho e Vermelho. Especial (**): Branco Integral, Terracota, Amarelo, Creme, Ocre e Camurça.</p>	<p>Mesclado (**): Outono, Mediterrâneo. Cor Integral (**): Amarelo, Vermelho e Castanho (Preço sob consulta). Outras cores: Sob consulta.</p>
---	--

Nota: a ocorrência de eflorescências ou variações de textura e cor provocadas pela variação dos agregados, são consideradas normais, pelas quais não nos podemos responsabilizar. (Norma EN 1338) (Not 5.4.1 - 5.4.2 e 5.4.3).	PREÇO p/ m ² €					
	Espessura	Cor natural		Cor Normal	Cor Especial (**)	Cor Mesclado (**)
Cinza		Branco Sujo				
(**) Não garantimos qualquer prazo de fornecimento para encomendas de cores Especiais e Mesclados, inferiores a 500 m ² . Tais encomendas, só serão executadas quando a soma das quantidades encomendadas por modelo, espessura e cor, for superior a 500 m ² . Cores Normais: Só garantimos prazo em encomendas superiores a 250 m ² .	50	7,18	8,59	9,48	10,44	10,87
	60	8,65	10,05	10,65	11,68	12,28
	80	10,96	12,41	13,63	14,37	14,96
	100	12,44	14,52	15,31	16,63	16,94

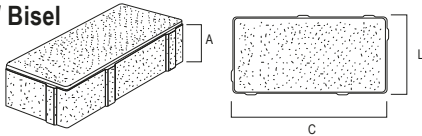
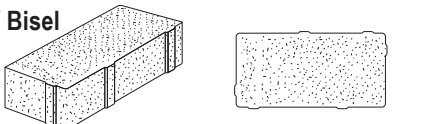
TP_HOL/ALF/UNI | Em vigor a partir de 2026.05.01 | Preços sujeitos a IVA à taxa em vigor | Devoluções de taras, por conta do cliente.

(*) Os pesos são referentes a uma média e admitem uma variação de ± 5% e não incluem a influência decorrente do estado do tempo. Os preços desta tabela são válidos, salvo rutura de stock e/ou erro tipográfico e podem sofrer alterações sem aviso prévio. Preço à saída da fábrica.

PAVIMENTOS

HOLANDA DRENANTE

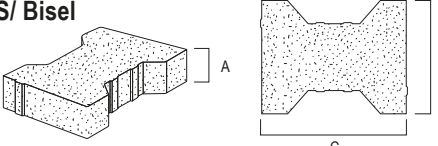


C/ Bisel 	CÓDIGO	DIMENSÕES (mm) C - L - A	PESO (*) kg / m ²	QUANT. peças / m ²	EMBALAGENS			
					DIMENSÕES		FÁB. - QUANT.	
					paquete (cm)	peças / pacote	m ² / pacote	
S/ Bisel 	DRE 8 - C/ Bisel	200 - 100 - 80	150,10	50	M 115 x 93 P 120 x 105	M 432 P 480	M 8,70 P 9,60	
	DRE 8 - S/ Bisel	200 - 100 - 80	150,10		P 120 x 105	P 480	P 9,60	
	DRE 6 - C/ Bisel	200 - 100 - 60	130,00		M 105 x 105	M 600	M 12,00	

M- Meirinhas / P- Pombal

ALFA DRENANTE

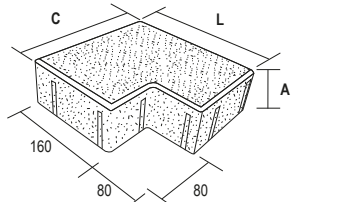


S/ Bisel 	CÓDIGO	DIMENSÕES (mm) C - L - A	PESO (*) kg / m ²	QUANT. peças / m ²	EMBALAGENS			
					DIMENSÕES		FÁB. - QUANT.	
					paquete (cm)	peças / pacote	m ² / pacote	
	Alfa 8 - S/Bisel	200 - 1650 - 80	150,10	35	P 120 x 105	P 288	P 8,30	

P- Pombal

ECOPAVÉ DRENANTE



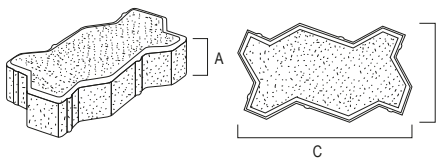
C/ Bisel 	CÓDIGO	DIMENSÕES (mm) C - L - A	PESO (*) kg / m ²	QUANT. peças / m ²	EMBALAGENS			
					DIMENSÕES		FÁB. - QUANT.	
					paquete (cm)	peças / pacote	m ² / pacote	
	DRE 7	240 - 240 - 75	150,20	(****)	M 115 x 93	M 180	M 9,30	

(****) Variável em função do esquema de aplicação (ver instruções de aplicação e www.artebel.pt).

M- Meirinhas

UNI DRENANTE



C/ Bisel 	CÓDIGO	DIMENSÕES (mm) C - L - A	PESO (*) kg / m ²	QUANT. peças / m ²	EMBALAGENS			
					DIMENSÕES		FÁB. - QUANT.	
					paquete (cm)	peças / pacote	m ² / pacote	
	DRE 8	225 - 112,5 - 80	170,10	39	M 115 x 93	M 320	M 8,30	
	DRE 10	225 - 112,5 - 100	210,10			M 280	M 7,30	

M- Meirinhas

CORES INTEGRAIS: Natural: Cinza e Branco. Normal: Castanho, Vermelho e Preto. Especial (**): Amarelo. Outras cores (**): Sob consulta.

Nota: a ocorrência de eflorescências ou variações de textura e cor provocadas pela variação dos agregados, são consideradas normais, pelas quais não nos podemos responsabilizar. (Norma EN 1338) (Not 5.4.1 - 5.4.2 e 5.4.3).	PREÇO p/ m ² €				
	Espessura	Cor natural		Cor Normal	Cor Especial (**)
		Cinza	Branco		
(**) Não garantimos qualquer prazo de fornecimento para encomendas de cores Especiais, inferiores a 500 m ² . Tais encomendas, só serão executadas quando a soma das quantidades encomendadas por modelo, espessura e cor, for superior a 500 m ² . Cores Normais: Só garantimos prazo em encomendas superiores a 250 m ² .	60	12,45	-	-	-
	70 / 80	14,45	17,44	17,24	17,86
	100	17,03	20,92	20,57	21,74

TP_HOL/ECO/UNI_DRE | Em vigor a partir de 2026.05.01 | Preços sujeitos a IVA à taxa em vigor | Devoluções de taras, por conta do cliente.

(*) Os pesos são referentes a uma média e admitem uma variação de ± 5% e não incluem a influência decorrente do estado do tempo. Os preços desta tabela são válidos, salvo rutura de stock e/ou erro tipográfico e podem sofrer alterações sem aviso prévio. Preço à saída da fábrica.

PAVIMENTOS

HEXAGONAL



	CÓDIGO	DIMENSÕES (mm)	PESO (*)	QUANT.	EMBALAGENS		
		C - L - A	kg / m ²	peças / m ²	DIMENSÕES	FÁB. - QUANT.	
	HEX 5	173,2 - 198,4 - 50	115,10	37,5	115 x 93	M 420	11,20
	HEX 5. MET	173,2 - 198,4 - 50	115,10		105 x 105	M 450	12,00 a)
HEX 6	173,2 - 198,4 - 60	128,10	115 x 93		P 396 / M 385	P 10,6 / M 10,30	

Nota: Hexagonal 5 cm - paletes com metades, 5 metades por fiada. 60 un/paquete (0,80 m²).

P- Pombal / M- Meirinhas

CORES: **Natural:** Cinza e Branco Sujo.
Normal: Castanho.
Especial ():** Branco Integral, Terracota, Amarelo, Creme e Camurça.

Mesclado ():** Outono, Mediterrânico e Granítico.
Outras cores: Sob consulta.

LAJETA MEDIEVAL



	CÓDIGO	DIMENSÕES (mm)	PESO (*)	QUANT.	EMBALAGENS		
		C - L - A	kg / m ²	peças / m ²	DIMENSÕES	FÁB. - QUANT.	
	MED 6	400 - 300 - 60	128,30	8,33	M 115 x 93	108	13,00
					P 120 x 105	96	11,52

M- Meirinhas / P- Pombal

CORES: **Natural:** Cinza e Branco Sujo.
Normal: Castanho e Vermelho.
Especial ():** Branco Integral, Terracota, Amarelo, Creme, Ocre e Camurça.

Mesclado ():** Outono, Mediterrânico e Granítico.
Outras cores: Sob consulta.

<p>Nota: a ocorrência de eflorescências ou variações de textura e cor provocadas pela variação dos agregados, são consideradas normais, pelas quais não nos podemos responsabilizar. (Norma EN 1338) (Not 5.4.1 - 5.4.2 e 5.4.3).</p>	PREÇO p/ m ² €					
	Espessura	Cor Natural		Cor Normal	Cor Especial (**)	Mesclado (**)
<p>(**) Não garantimos qualquer prazo de fornecimento para encomendas de cores Especiais e Mesclados, inferiores a 500 m². Tais encomendas, só serão executadas quando a soma das quantidades encomendadas por modelo, espessura e cor, for superior a 500 m². Cores Normais: Só garantimos prazo em encomendas superiores a 250 m².</p>	Hexagonal					
	50	7,37	8,76	9,91	10,63	11,37
	50.MET	7,37	8,76	9,91	10,63	11,37
	60	8,83	10,22	10,82	11,85	13,18
	Medieval	9,86	10,71	11,40	12,62	13,30

TP_HEX/MEDIEV | Em vigor a partir de 2026.05.01 | Preços sujeitos a IVA à taxa em vigor | Devoluções de taras, por conta do cliente.

(*) Os pesos são referentes a uma média e admitem uma variação de ± 5% e não incluem a influência decorrente do estado do tempo. Os preços desta tabela são válidos, salvo rutura de stock e/ou erro tipográfico e podem sofrer alterações sem aviso prévio. Preço à saída da fábrica.

PAVIMENTOS

RÚSTICO



	CÓDIGO	DIMENSÕES (mm)	PESO (*)	QUANT.	EMBALAGENS		
		C - L - A	kg / m ²	peças / m ²	DIMENSÕES	FÁB. - QUANT.	
					palete (cm)	peças / palete	m ² / palete
	RUS 6	A 260 - 130 - 60 B 195 - 130 - 60 C 130 - 130 - 60	128,20	13,14 de cada conjugadas	M 115 x 93 P 120 x 105	M 154 de cada P 160 de cada	M 11,60 P 12,10

M- Meirinhas / P- Pombal

ROMÂNICO



	CÓDIGO	DIMENSÕES (mm)	PESO (*)	QUANT.	EMBALAGENS		
		C - L - A	kg / m ²	peças / m ²	DIMENSÕES	FÁB. - QUANT.	
					palete (cm)	peças / palete	m ² / palete
	ROM 6	A 237 - 157 - 60 B 157 - 157 - 60	128,30	15,62 15,62 conjugadas	M 115 x 93	M 98 M 98	M 12,20

M- Meirinhas

<p>CORES: Natural: Cinza e Branco Sujo. Normal (**): Castanho e Vermelho. Especial (**): Branco Integral, Terracota, Amarelo, Creme e Camurça.</p>	<p>Mesclado (**): Outono, Mediterrânico e Granítico. Outras cores (**): Sob consulta.</p>
--	--

<p>Nota: a ocorrência de eflorescências ou variações de textura e cor provocadas pela variação dos agregados, são consideradas normais, pelas quais não nos podemos responsabilizar. (Norma EN 1338) (Not 5.4.1 - 5.4.2 e 5.4.3).</p>	PREÇO p/ m ² €					
	Espessura	Cor Natural		Cor Normal	Cor Especial (**)	Mesclado (**)
		Cinza	Branco Sujo			
<p>(**) Não garantimos qualquer prazo de fornecimento para encomendas de cores Especiais e Mesclados, inferiores a 500 m². Tais encomendas, só serão executadas quando a soma das quantidades encomendadas por modelo, espessura e cor, for superior a 500 m². Cores Normais: Só garantimos prazo em encomendas superiores a 250 m².</p>	60	9,40	10,48	11,29	12,64	13,10

TP_RUS/ROM | Em vigor a partir de 2026.05.01 | Preços sujeitos a IVA à taxa em vigor | Devoluções de taras, por conta do cliente.

(*) Os pesos são referentes a uma média e admitem uma variação de ± 5% e não incluem a influência decorrente do estado do tempo. Os preços desta tabela são válidos, salvo rutura de stock e/ou erro tipográfico e podem sofrer alterações sem aviso prévio. Preço à saída da fábrica.

PAVIMENTOS

CLÁSSICO



	CÓDIGO	DIMENSÕES (mm)	PESO (*)	QUANT.	EMBALAGENS		
		C - L - A	kg / m ²	peças / m ²	DIMENSÕES	FÁB. - QUANT.	
	CLA 1	172 - 115 - 55	122,10	50	100 x 93	peças p/ paleta	m ² p/ paleta
						M 576	11,60

M- Meirinhas

QUADRADO



	CÓDIGO	DIMENSÕES (mm)	PESO (*)	QUANT.	EMBALAGENS		
		C - L - A	kg / m ²	peças / m ²	DIMENSÕES	FÁB. - QUANT.	
	QUA	135 - 135 - 40	85,60	54,38	120 x 95	peças p/ paleta	m ² p/ paleta
						M 672	12,30

M- Meirinhas

CORES: Natural: Cinza e Branco Sujo. Especial (**): Branco Integral, Terracota, Amarelo, Creme e Camurça.
 Normal (**): Castanho (Sob consulta). Outras cores (**): Sob consulta.

<p>Nota: a ocorrência de eflorescências ou variações de textura e cor provocadas pela variação dos agregados, são consideradas normais, pelas quais não nos podemos responsabilizar. (Norma EN 1338) (Not 5.4.1 - 5.4.2 e 5.4.3).</p> <p>(**) Não garantimos qualquer prazo de fornecimento para encomendas de cores Especiais e Mesclados, inferiores a 500 m². Tais encomendas, só serão executadas quando a soma das quantidades encomendadas por modelo, espessura e cor, for superior a 500 m². Cores Normais: Só garantimos prazo em encomendas superiores a 250 m².</p>	PREÇO p/ m² €					
	Espessura	Cor Natural		Cor Normal	Cor Especial (**)	Mesclado (**)
		Cinza	Branco Sujo			
	Clássico	10,49	11,56	12,10	12,34	13,75
	55					
Quadrado	6,77	8,01	9,60	10,19	10,52	
40						

TP_CLA/QUA | Em vigor a partir de 2026.05.01 | Preços acrescidos de IVA à taxa em vigor | Devoluções de taras, por conta do cliente.

(*) Os pesos são referentes a uma média e admitem uma variação de ± 5% e não incluem a influência decorrente do estado do tempo. Os preços desta tabela são válidos, salvo rutura de stock e/ou erro tipográfico e podem sofrer alterações sem aviso prévio. Preço à saída da fábrica.

PAVIMENTOS

GRELHA

	CÓDIGO	DIMENSÕES (mm)	PESO (*)	QUANT.	EMBALAGENS		
		C - L - A	kg / m ²	peças / m ²	DIMENSÕES	FÁB. - QUANT.	
	GRE08	600 - 400 - 80	105,90	4,166	P 120 x 105	48	11,52
GRE10	600 - 400 - 100	131	M 115 x 93		40	9,60	
					M 115 x 93	35	8,40

P- Pombal / M- Meirinhas

CORES: Natural: Cinza. Normal: Castanho e Vermelho.

<p>Nota: a ocorrência de eflorescências ou variações de textura e cor provocadas pela variação dos agregados, são consideradas normais.</p>	PREÇO p/ m ² €			
	Espessura	Cinza	Cores Normais Dupla Capa (**)	Cores Normais Integral (**)
	80	7,91	9,99	11,95
	100	9,04	11,99	13,42

ECOPAVÉ



	CÓDIGO	DIMENSÕES (mm)	PESO (*)	QUANT.	EMBALAGENS		
		C - L - A	kg / m ²	peças / m ²	DIMENSÕES	FÁB. - QUANT.	
	ECO 7	240 - 240 - 75	170,20	(****)	M 115 x 93	180	9,22

(****) Variável em função do esquema de aplicação (ver instruções de aplicação em www.artebel.pt).

M- Meirinhas

CORES: Natural: Cinza e Branco Sujo. Especial (**): Branco Integral, Terracota, Amarelo, Creme e Camurça. Outras cores (**): Sob consulta. Normal (**): Castanho e Vermelho.

<p>Nota: a ocorrência de eflorescências ou variações de textura e cor provocadas pela variação dos agregados, são consideradas normais, pelas quais não nos podemos responsabilizar. (Norma EN 1338) (Not 5.4.1 - 5.4.2 e 5.4.3).</p> <p>(**) Não garantimos qualquer prazo de fornecimento para encomendas de cores Especiais e Mesclados, inferiores a 500 m². Tais encomendas, só serão executadas quando a soma das quantidades encomendadas por modelo, espessura e cor, for superior a 500 m². Cores Normais: Só garantimos prazo em encomendas superiores a 250 m².</p>	PREÇO p/ m ² €					
	Espessura	Cor natural		Cor Normal	Cor Especial (**)	Mesclado (**)
		Cinza	Branco Sujo			
	70	10,90	12,40	13,21	14,31	14,64

TP_GRE/ECOPAV | Em vigor a partir de 2026.05.01 | Preços sujeitos a IVA à taxa em vigor | Devoluções de taras, por conta do cliente.

(*) Os pesos são referentes a uma média e admitem uma variação de ± 5% e não incluem a influência decorrente do estado do tempo. Os preços desta tabela são válidos, salvo rutura de stock e/ou erro tipográfico e podem sofrer alterações sem aviso prévio. Preço à saída da fábrica.

MUROS

JARDIMURO® (contenção)

REGISTO DE MARCA INPI 366905



	CÓDIGO	DIMENSÕES (mm)	PESO (*)	QUANT.	EMBALAGENS	
		C - L - A	kg / uni.		peças / m ²	DIMENSÕES
	JAR	280 - 425 - 140	37	25,51 (#)	105 x 73	M 48 (Depois Partido)

Designação protegida por lei de direitos de autores. Qualquer uso não autorizado pode resultar em penalidades criminais e civis.

M- Meirinhas

MURANTE® (vedação)

REGISTO DE MARCA INPI 366906



	CÓDIGO	DIMENSÕES (mm)	PESO (*)	QUANT.	EMBALAGENS	
		C - L - A	kg / uni.		peças / m ²	DIMENSÕES
	MUR	280 - 250 - 140	19	25,51 (#)	105 x 73	M 96 (Depois Partido)

Designação protegida por lei de direitos de autores. Qualquer uso não autorizado pode resultar em penalidades criminais e civis.

M- Meirinhas

GARDENBLOCO® (vedação)

REGISTO DE MARCA INPI 569975



	CÓDIGO	DIMENSÕES (mm)	PESO (*)	QUANT.	EMBALAGENS	
		C - L - A	kg / uni.		peças / m ²	DIMENSÕES
	GBL	280 - 220 - 140	16,50	25,51 (#)	105 x 73	M 120 (Depois Partido)

Designação protegida por lei de direitos de autores. Qualquer uso não autorizado pode resultar em penalidades criminais e civis.

M- Meirinhas

(#) - Parâmetro totalmente Compacto de 1 fiada (Jardimuro variável em função da altura)

CORES INTEGRAIS: Natural: Cinza e Branco. Normal: Castanho. Especial (**): Creme/Amarelo e Creme/Castanho (Sob consulta).	Mesclado Normal (**): Castanho/Preto (Sob consulta). Mesclado Especial (**): Brecha/Creme (Sob consulta).
--	--

Nota: a ocorrência de eflorescências ou variações de textura e cor provocadas pela variação dos agregados, são consideradas normais.	PREÇO P/ UNI €					
	Cor Natural		Cor Normal	Cor Especial (**)	Mesclado Normal (**)	Mesclado Especial (**)
(**) Só por encomenda. Quantidades exatas e superiores a 100 m ² . Pagamento antecipado.	Cinza	Branco				
	JARDIMURO					
	2,27	3,17	3,05	3,89	3,36	3,92
MURANTE						
	1,35	1,73	1,63	2,06	1,77	2,10
GARDENBLOCO						
	1,23	1,67	1,78	1,81	1,71	1,95

TP_JAR/GARDBL/MUR | Em vigor a partir de 2026.05.01 | Preços sujeitos a IVA à taxa em vigor | Devoluções de taras, por conta do cliente.

(*) Os pesos são referentes a uma média e admitem uma variação de ± 5% e não incluem a influência decorrente do estado do tempo. Os preços desta tabela são válidos, salvo rutura de stock e/ou erro tipográfico e podem sofrer alterações sem aviso prévio. Preço à saída da fábrica.

MUROS

FLOREIRA (revestimento)

	CÓDIGO	DIMENSÕES (mm)	PESO (*)	QUANT.	EMBALAGENS	
		C - L - A	kg / uni.	peças / m ²	DIMENSÕES paleta (cm)	FÁB. - QUANT. peças / paleta
	FLO	500 - 395 - 250	37,30	10,20 8 (#)	120 x 105	P 24

P- Pombal

CORES INTEGRAIS: Natural: Cinza Normal: Castanho, Vermelho e Ocre.

(#) Variável em função da forma de aplicação (ver instruções de aplicação em www.artebel.pt)

COBREMUROS

	CÓDIGO	DIMENSÕES (mm)	PESO (*)	EMBALAGENS	
		C - L - A	kg / uni.	DIMENSÕES paleta (cm)	FÁB. - QUANT. peças / paleta
	CMU	300 - 300 - 70	13,60	115 x 93	M 60

M- Meirinhas

CORES INTEGRAIS: Natural: Cinza e branco.

PILAR DE MURO

	CÓDIGO	DIMENSÕES (mm)	PESO (*)	EMBALAGENS	
		C - L - A	kg / uni.	DIMENSÕES paleta (cm)	FÁB. - QUANT. peças / paleta
	PMUR	375 - 325 - 210	27,00	105 x 105	M 36

M- Meirinhas

CORES INTEGRAIS: Natural: Cinza e Branco. Normal: Castanho. Especial (**): Camurça.

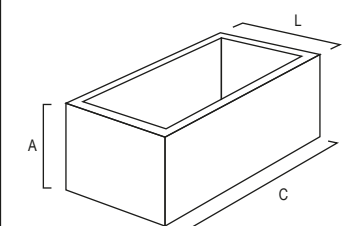
<p>Nota: a ocorrência de eflorescências ou variações de textura e cor provocadas pela variação dos agregados, são consideradas normais.</p>	PREÇO P/ UNI €			
	FLOREIRA			
	Cor Natural		Cor Normal	
	3,30		3,71	
	COBREMUROS			
	Cor Natural			
	Cinza		Branco	
	2,19		2,79	
	PILAR DE MURO			
	Cor Natural		Cor Normal	Cor (**) Especial
	Cinza	Branco	4,31	4,75
	3,22	4,22		

TP_FLO/CMUR/PMUR | Em vigor a partir de 2026.05.01 | Preços acrescidos de IVA à taxa em vigor | Devoluções de taras, por conta do cliente.

(*) Os pesos são referentes a uma média e admitem uma variação de ± 5% e não incluem a influência decorrente do estado do tempo. Os preços desta tabela são válidos, salvo rutura de stock e/ou erro tipográfico e podem sofrer alterações sem aviso prévio. Preço à saída da fábrica.

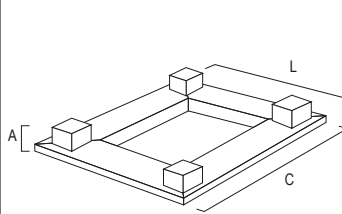
ACESSÓRIOS

BLOCO DE VENTILAÇÃO (ARGILA EXPANDIDA)

	CÓDIGO	DIMENSÕES (mm)	PESO (*)	EMBALAGENS		PREÇO P/ UNI. €
				DIMENSÕES	FÁB. - QUANT.	
		C - L - A	kg / uni.	palete (cm)	peças / palete	
	BVL.3030	300 - 300 - 250	13,60	120 x105	P/M 60	2,15
	BVL.5030	500 - 300 - 250	18,90		P/M 40	2,78

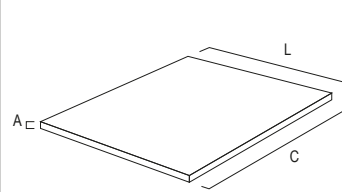
P- Pombal / M- Meirinhas

VENTILADOR

	CÓDIGO	DIMENSÕES (mm)	PESO (*)	EMBALAGENS		PREÇO P/ UNI. €
				DIMENSÕES	FÁB. - QUANT.	
		C - L - A	kg / uni.	palete (cm)	peças / palete	
	VBE.4141PB	410 - 410 - P. Baixo	10,60	105x105	P/M 60	7,58
	VBE.3737LC	370 - 370	10,00		-	3,74
	VBE.6144PB	610 - 440 - P. Baixo	16,60		P/M 40	7,69
	VBE.5939LC	590 - 390	16,00		-	5,56

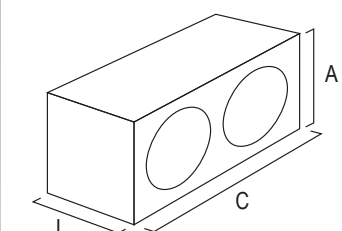
P- Pombal / M- Meirinhas

LAJETA DE VENTILADORES

	CÓDIGO	DIMENSÕES (mm)	PESO (*)	EMBALAGENS		PREÇO P/ UNI. €
				DIMENSÕES	FÁB. - QUANT.	
		C - L - A	kg / uni.	palete (cm)	peças / palete	
	LVE.4545	450 - 450 - 40	13,30	105x105	P/M 120	6,75
	LVE.3737LC	370 - 370 - 40	13,00		-	7,49
	LVE.6548	650 - 480 - 40	20,40		P/M 80	7,06
	LVE.5939LC	590 - 390 - 40	20,00		-	11,45

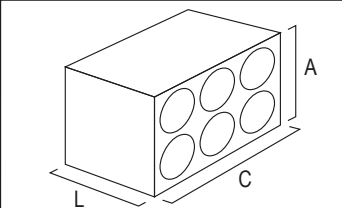
P- Pombal / M- Meirinhas

GARRAFONEIRA

	CÓDIGO	DIMENSÕES (mm)	PESO (*)	EMBALAGENS		PREÇO P/ UNI. €
				DIMENSÕES	FÁB. - QUANT.	
		C - L - A	kg / uni.	palete (cm)	peças / palete	
	GAR.01	460 - 205 - 240	22,70	105 x 105	P/M 50	8,83

P- Pombal / M- Meirinhas

GARRAFEIRA

	CÓDIGO	DIMENSÕES (mm)	PESO (*)	EMBALAGENS		PREÇO P/ UNI. €
				DIMENSÕES	FÁB. - QUANT.	
		C - L - A	kg / uni.	palete (cm)	peças / palete	
	GAR.02	365 - 235 - 245	26,70	105 x 105	P/M 50	8,83

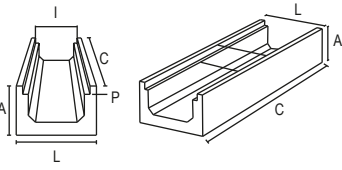
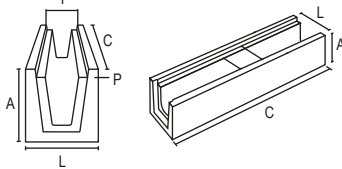
P- Pombal / M- Meirinhas

TP_VEN/LVE/GAR/BLV | Em vigor a partir de 2026.05.01 | Preços sujeitos a IVA à taxa em vigor | Devoluções de taras, por conta do cliente.

(*) Os pesos são referentes a uma média e admitem uma variação de ± 5% e não incluem a influência decorrente do estado do tempo. Os preços desta tabela são válidos, salvo rutura de stock e/ou erro tipográfico e podem sofrer alterações sem aviso prévio. Preço à saída da fábrica.

ACESSÓRIOS

CANAL DRENANTE

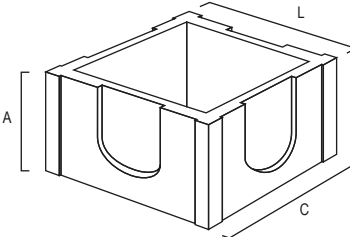
MODELO	CÓDIGO	DIMENSÕES (mm)	PESO (*)	EMBALAGENS		PREÇO P/ UNI. €
				DIMENSÕES	FÁB. - QUANT.	
				C - L - A - P - I	paquete (cm) peças / paquete	
	CANL.10010 Ligeiro	1000 - 160 - 150 - 25 - 105	23,90	120 x 105	P/M 30	10,55
	CANL.10015 Ligeiro	1000 - 190 - 150 - 25 - 155	29,50	120 x 105	P/M 25	11,45
	CANL.10020 Ligeiro	1000 - 260 - 150 - 25 - 200	30,80	120 x 105	P/M 20	12,45
	CANL.10025 Ligeiro	1000 - 300 - 180 - 25 - 250	47,90	120 x 105	P/M 12	14,95
	CAN.10010 Reforçado	1000 - 200 - 180 - 20 - 105	44,20	105 x 105	P/M 30	12,57
	CAN.10015 Reforçado	1000 - 220 - 220 - 25 - 150	64,50	105 x 105	P/M 20	16,73
	CAN.10020 Reforçado	1000 - 275 - 240 - 25 - 200	75,70	105 x 105	P/M 16	17,77

P- Pombal / M- Meirinhas



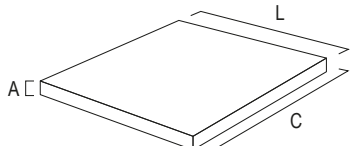
EN 1917

CAIXA DE VISITA

	CÓDIGO	DIMENSÕES (mm)	PESO (*)	EMBALAGENS		PREÇO P/ UNI. €
				DIMENSÕES	FÁB. - QUANT.	
				C - L - A	paquete (cm) peças / paquete	
	CVB.3030	300 - 300 - 250	21,40	120x105	P 48	2,24
	CVB.4040	400 - 400 - 250	28,80	120x105	P 36	3,41
	CVB.5050	500 - 500 - 250	44,70	105x105	P 16 M 16	4,30
	CVB.6060	600 - 600 - 250	65,40	105x105	P 16 M 12	5,29
	CVB.8080	800 - 800 - 250	109,70	105x73	M 3	14,75

P- Pombal / M- Meirinhas

TAMPA DE CAIXAS DE VISITA

	CÓDIGO	DIMENSÕES (mm)	PESO (*)	EMBALAGENS		PREÇO P/ UNI. €
				DIMENSÕES		
				C - L - A	paquete (cm)	
	TBCV.3030	300 - 300 - 40	9,40	105 x 105		5,14
	TBCV.4040 (**)	400 - 400 - 60	22,20	105 x 105		10,50
	TBCV.5050 (**)	500 - 500 - 60	34,20	105 x 105		11,73
	TBCV.6060 (**)	600 - 600 - 60	50,80	120 x 105		12,80
	TBCV.8080 (**)	800 - 800 - 60	96,80	105 x 105		31,77

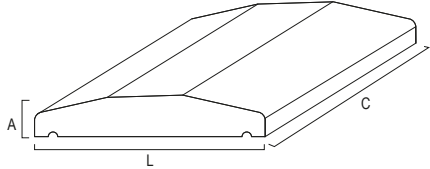
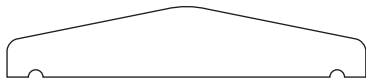

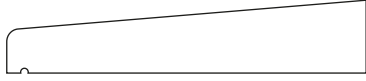

(**) Armada.

TP_CAN/CXV | Em vigor a partir de 2026.06.16 | Preços sujeitos a IVA à taxa em vigor | Devoluções de taras, por conta do cliente.

(*) Os pesos são referentes a uma média e admitem uma variação de ± 5% e não incluem a influência decorrente do estado do tempo. Os preços desta tabela são válidos, salvo rutura de stock e/ou erro tipográfico e podem sofrer alterações sem aviso prévio. Preço à saída da fábrica.

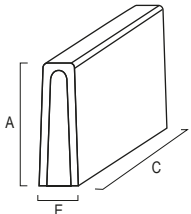
ACESSÓRIOS

CAPEAMENTO MUROS

	CÓDIGO	DIMENSÕES (mm)	PESO (*)	FÁB. - QUANT.	PREÇO P/ UNI. €
		C - L - A	kg / uni.	peças / palete	
CAPEAMENTO 2 ÁGUAS 	CAP.20100	1000x200x50	19,90	P/M 40	9,95
	CAP.25100	1000x250x50	23,90	P/M 40	10,85
	CAP.30100	1000x300x50	34,20	P/M 30	11,45
	CAP.35100	1000x350x50	33,200	P/M 30	13,25
CAPEAMENTO 3 ÁGUAS 	CAP.25100 A3	1000x250x50	25,90	P/M 40	10,85
	CAP.30100 A3	1000x300x50	34,20	P/M 30	11,45
CAPEAMENTO 1 ÁGUA (ESTREMA) 	CAP.20100L	1000x200x60	22,00	P/M 40	9,95
	CAP.25100L	1000x250x60	26,00	P/M 40	10,85
	CAP.30100L	1000x300x60	34,17	P/M 30	11,45
CAPEAMENTO DIREITO 	CAP.20100D	1000x200x40	21,00	P/M 40	9,95
	CAP.25100D	1000x250x40	27,00	P/M 40	10,85
	CAP.30100D	1000x300x40	35,20	P/M 30	11,45
	CAP.35100D	1000x350x40	41,20	P/M 30	13,25

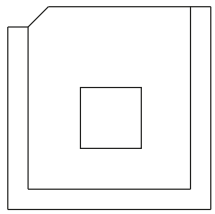
P- Pombal / M- Meirinhas

LANCIL JARDIM

	CÓDIGO	DIMENSÕES (mm)	PESO (*)	FÁB. - QUANT.	PREÇO P/ UNI. €
		C - L - A	kg / uni.	peças / palete	
	LGU.ABM2004	1000x200x40	22,90	P/M 38	6,95

P- Pombal / M- Meirinhas

CAIXA DE ESTORES

	CÓDIGO	DESIGNAÇÃO	COMPRIMENTO (mm)	PREÇO P/ UNI. €
	CES.JCx30A	Caixa de Estores Isolada (P30)	de 0,75 ml a 2,65 ml	50,91 / ml
CES.JCx30	de 2,70 ml a 3,75 ml		53,56 / ml	
CES.JCx30B	3,80 ml ou mais		54,60 / ml	
CES.JCx30C	até 0,75 ml		50,91 / ml	
CES.JCx25	Caixa de Estores Isolada (P25)	até 2,70 ml	52,05 / ml	
CES.JCx25B		superior a 2,70 ml	54,34 / ml	

TP_CAP/LJ/CE | Em vigor a partir de 2026.05.01 | Preços sujeitos a IVA à taxa em vigor | Devoluções de taras, por conta do cliente

(*) Os pesos são referentes a uma média e admitem uma variação de ± 5% e não incluem a influência decorrente do estado do tempo. Os preços desta tabela são válidos, salvo rutura de stock e/ou erro tipográfico e podem sofrer alterações sem aviso prévio. Preço à saída da fábrica.



SEDE/FÁBRICA 1

Rua das Achadas Largas, n.º 20
3105-219 Meirinhas - Pombal
T +351 236 949 180

FÁBRICA 2

Rua IC2/EN1 - Km. 155.4
3105-296 Pelariga - Pombal
T +351 236 211 742



FÁBRICA 3

Rua de Leiria, n.º 1346, Picoto
2425-862 Souto da Carpalhosa - Leiria
T +351 244 613 434

geral@artebel.pt
www.artebel.pt

